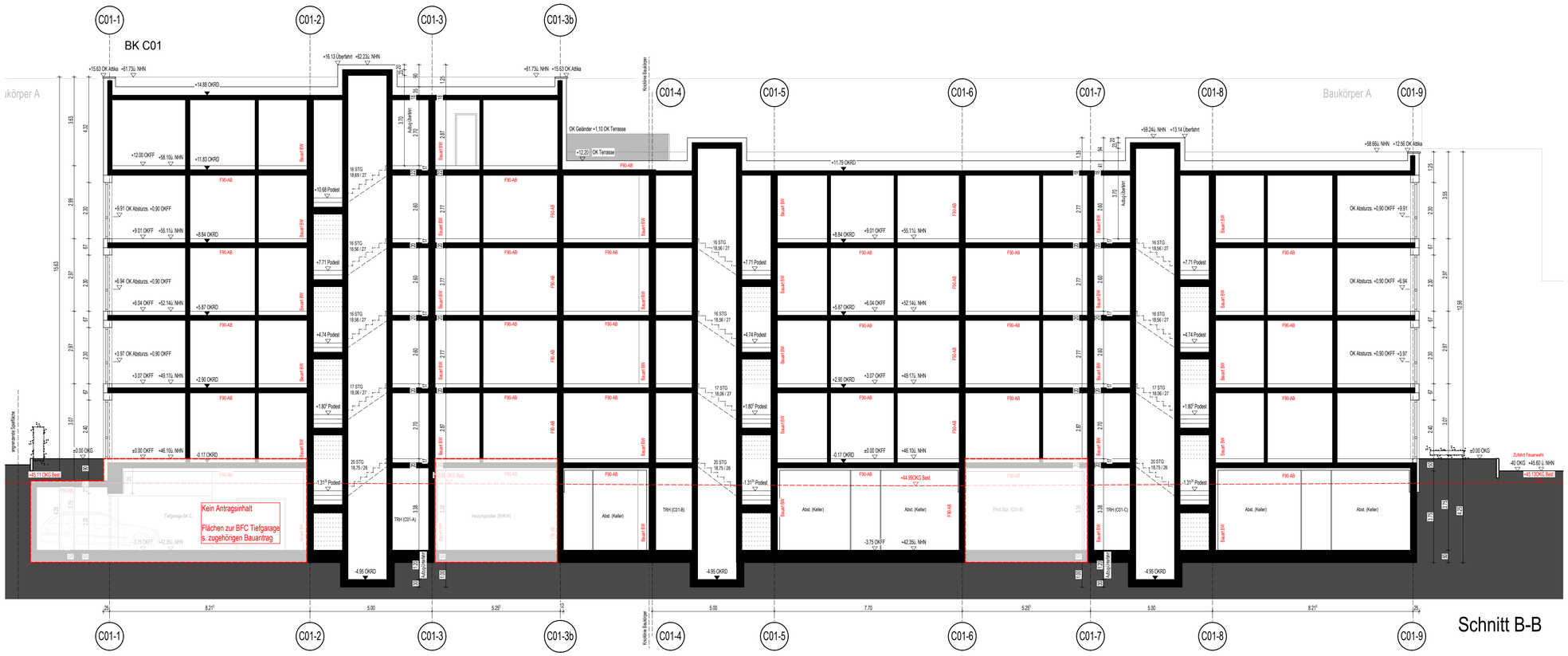

Schnitt B-B

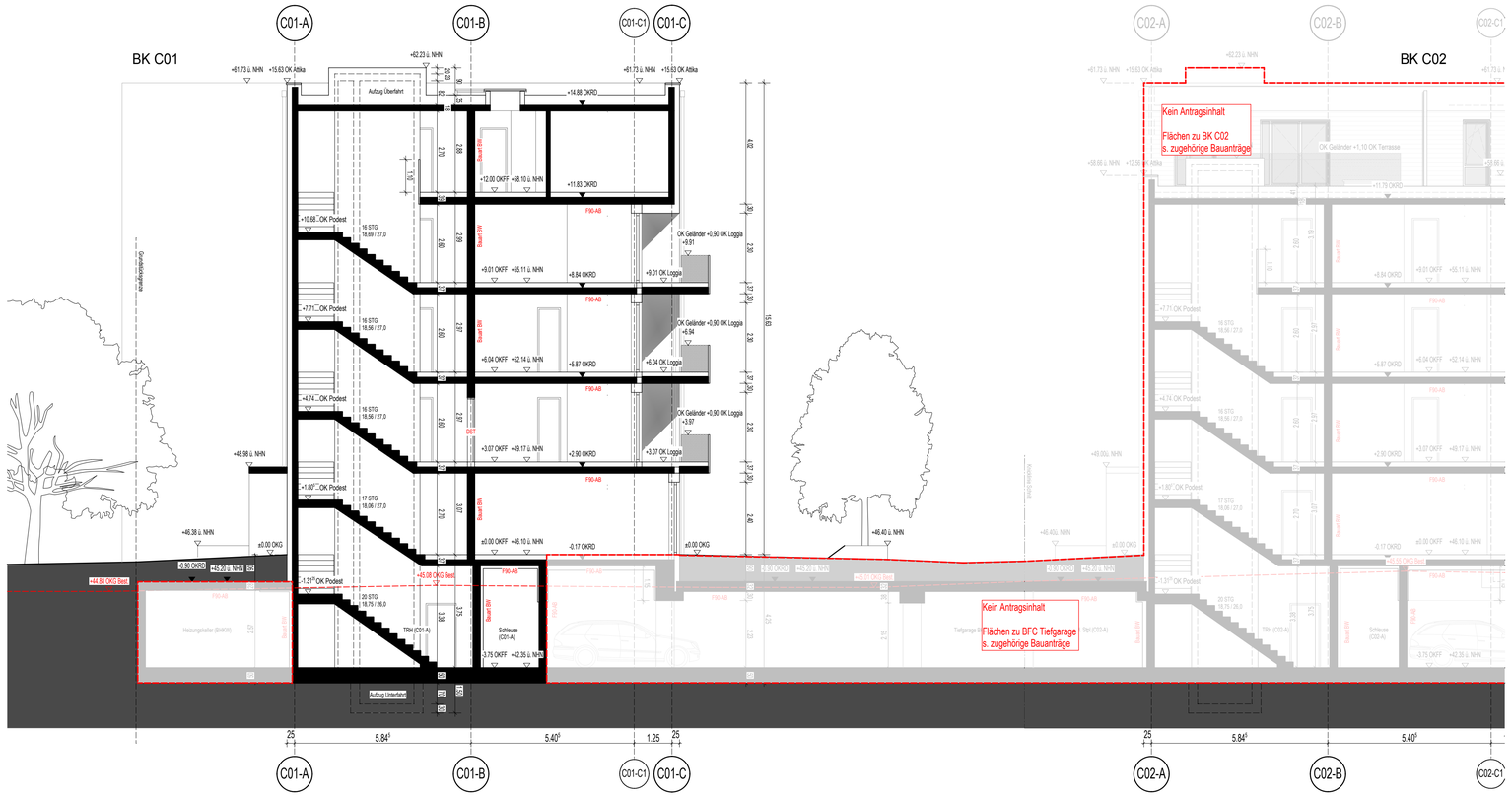

Schnitt A-A

HER 2410-AR-GP-SC-C01-30-000

Legende

Wohnungsbezeichnung: Bsp. C02-A1-46

Baufeld	Baukörper	Haus	Geschoss	Wohnung
C	02	A	1	46

Brandschutzanforderungen:

F30	feuerhemmend
F90	feuerbeständig
BW	Brandwand
DS	Tür dichtschliessend
DSS	Tür dicht-/selbstschliessend
T30	Tür feuerhemmend
T90	Tür feuerbeständig
RS	Rauchschutztür
RW	Rettungsweg
WH	Wandhydrant
LE	Löschwassereinspeiseeinrichtung
A	nicht brennbar
AB	in wesentlichen Teilen aus nicht brennbaren Baustoffen
FSD	Feuerwehrschlüsseldepot

Maßbezug:

OK	Oberkante
OKFF	Oberkante Fertigfussboden
OKRD	Oberkante Rohdecke
ü.NHN	über Normalhöhennull
OKG	Oberkante Gelände

Abkürzungen allgemein:

AD	Abhangdecke
OL	Oberlicht
LK	Lichtkuppel
UZ	Unterzug
i.L.	im Lichten

Raumstempel:

Nutzung/Raumbezeichnung
NF = Nettogrundfläche

Höhenkoten:
in Schnitt und Ansicht:

OKFF
OKRD

im Grundriss:

OKFF
OKRD

INDEX:	BEMERKUNG	DATUM	NAME

PLANÄNDERUNGSLISTE

PROJEKT	Errichtung eines Wohngebäudes (BK C01) mittlerer Höhe mit 32 WE Herler Strasse 51067 Köln
ÜBERSICHTSPLAN	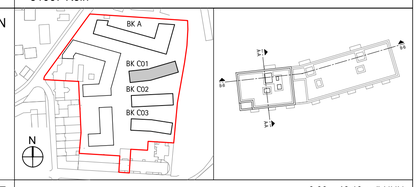
BEZUGSHÖHE	±0,00 = 46,10 m ü.NHN
BAUHERR	**Herler Str. 111 GmbH & Co. KG** **c/o WvM Immobilien + Projektentwicklung GmbH** Sachsenring 83 50677 Köln Tel.: 0221 931290-0 Fax: 0221 931290-90 Erika Werres koeln@wvm.de
ARCHITEKT	3pass Architekten Stadtplaner Part mbB Kusch Mayerle BDA Krefelder Straße 36 50670 Köln Telefon +49 (0)2 21 - 130 567 0 Telefax +49 (0)2 21 - 130 567 33 E-Mail buero@3pass.de www.3pass.de Köln, den 21.09.2018 Unterschrift Architekt
PLANUNGSPHASE	G Genehmigungsplanung
STATUS	
PLANINHALT	Schnitt A-A und B-B Baukörper C01

PLANDATEN	MASZSTAB	ERSTELLUNGSDATUM	BEARBEITER	FORMAT
	1:100	11.04.2018	mk	DIN A1
ZEICHNUNGS-NUMMER	2410-AR-GP-SC-C01-30-000	INDEX	PLANNR	
			4812	

H/B = 594 / 841 (0.50m²)